

CISM

**Master
GÉOSCIENCES APPLIQUÉES À L'INGÉNIERIE DE L'
AMÉNAGEMENT**

- Suivi des diplômés 2012 à 30 mois
- Résultats de l'enquête 2015
(observation au 01/12/2014)

LES DIPLÔMÉS

Nombre de diplômés : 8
Proportion de diplômés étrangers : 1/8
Proportion de féminisation : 0/8
Proportion des + de 30 ans : 0/8

LES RÉPONDANTS

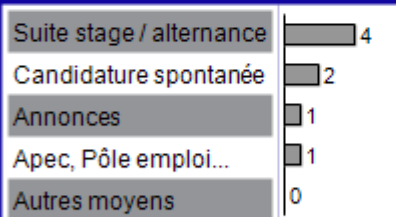
Nombre de répondants : 8
Proportion de diplômés étrangers : 1/8
Proportion de féminisation : 0/8
Proportion des + de 30 ans : 0/8
Taux de réponse : 100 %

LE PREMIER EMPLOI

Les chiffres ci-dessous sont basés sur la première enquête (observation au 31/03/2013) où les diplômés ont été interrogés sur leur 1er emploi.
Nombre de répondants : 8

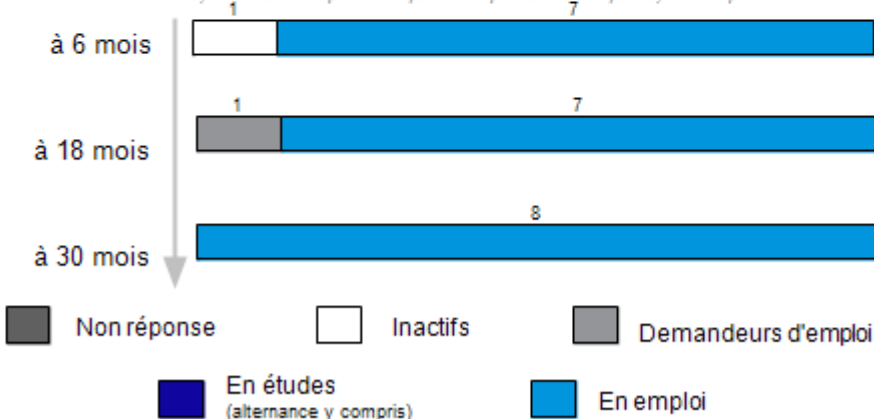
La durée moyenne de recherche d'emploi est de **0 mois**.
Parmi les répondants, 7 personnes sur 8 accèdent au premier emploi en moins de 2 mois de recherche active dont 6 immédiatement

Moyens de recherche utilisés
8 répondants à cette question



SITUATION DES DIPLÔMÉS

Sont concernés, TOUS les diplômés qui ont répondu à l'enquête, soit 8 personnes.



EMPLOI OCCUPÉ A 30 MOIS

Les chiffres ci-dessous sont présentés sur la base des diplômés de moins de 30 ans au moment du diplôme, sans poursuite d'études, ayant répondu à l'enquête et étant en emploi au 01/12/2014, soit 8 répondants. (hors service civique)

Statut

Taux de réponse à cette question : 100 %
CDI et indépendants* 8 (100%)
CDD et assimilés** 0 (0%)
Autres*** 0 (0%)

* CDI et indépendants : CDI, Fonctionnaire, Chef d'entreprise, Profession libérale, Indépendant
** CDD et assimilés : CDD, Vacataire, Volontariat international, Intérimaire, Intermittent, ATER
*** Autres : emplois aidés

Salaires net mensuel (ETP)

Taux de réponse à cette question : 100 %
NET, primes incluses
Médian 1700 €

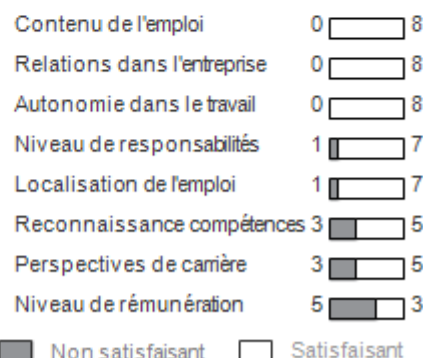
Adéquation emploi/formation

Taux de réponse à cette question : 100 %
Aucune..... 0 (0%)
Avec niveau..... 0 (0%)
Avec spécialité..... 1 (13%)
Totale..... 7 (88%)

Taille de la structure

Taux de réponse à cette question : 100 %
0 à 9 salariés..... 3 (38%)
10 à 49 salariés..... 4 (50%)
50 à 499 salariés..... 1 (13%)
Plus de 500 salariés..... 0 (0%)

Satisfaction de l'emploi occupé



Localisation

Taux de réponse à cette question : 100 %
Rhône-Alpes..... 5 (63%)
Ile de France..... 1 (13%)
Autres régions..... 2 (25%)
Étranger..... 0 (0%)

Sans aucune poursuite d'études après le diplôme

| | Contrat | Lieu | Secteur | Taille entr. | Salaire net mensuel (ETP) + primes | Ancienneté (mois) | Effectif |
|------------------------------------|-----------|----------------|---------|--------------|------------------------------------|-------------------|----------|
| GÉOTECHNICIEN | Permanent | Rhône-Alpes | Privé | de 1 à 2 | 1688€ | 14 | 2 |
| INGÉNIEUR GÉOTECHNICIEN | Permanent | Autres régions | Privé | de 200 à 499 | 1825€ | 27 | 2 |
| INGÉNIEUR D'ÉTUDE EN GÉOPHYSIQUE | Permanent | Rhône-Alpes | Privé | de 10 à 49 | 1400€ | 28 | 1 |
| INGÉNIEUR D'ÉTUDES | Permanent | Rhône-Alpes | Privé | de 10 à 49 | 1700€ | 27 | 1 |
| INGÉNIEUR EN ASSISTANCE | Permanent | Rhône-Alpes | Privé | de 10 à 49 | 1733€ | 26 | 1 |
| TECHNICIEN SUPERIEUR EN GEOTECHNIE | Permanent | Autres régions | Privé | de 3 à 9 | 1400€ | 11 | 1 |

POURSUITE D'ÉTUDES DES DIPLÔMÉS

Les chiffres sont répartis sur l'ensemble des répondants ayant poursuivi leurs études (y compris en alternance)

Poursuite d'études sur les 3 ans

8 répondants

0 diplômés (0%) en 2012/2013
0 diplômés (0%) en 2013/2014
0 diplômés (0%) en 2014/2015

En Master GÉOSCIENCES APPLIQUÉES À L'INGÉNIERIE DE L'AMÉNAGEMENT, 0 diplômés de 2012 (0%) ont poursuivi ou repris des études au cours des 3 années universitaires suivantes.

Pas de poursuite d'études immédiate pour cette spécialité en 2012/2013

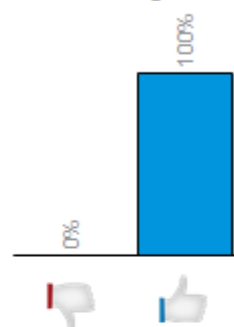
Globalement (tous diplômés et spécialités confondus), les poursuites d'études immédiates, sont de l'ordre de :

- 90% pour les diplômés de DUT
- 27% pour les diplômés de licence pro.
- 20% pour les diplômés de master
- 13% pour les diplômés d'ingénieurs

AVIS DES DIPLÔMÉS SUR LEUR FORMATION

Avis des diplômés sur leur formation de Master. Ces chiffres sont présentés pour l'ensemble des diplômés ayant répondu à l'enquête, soit 8 personnes.

Satisfaction globale



Dans l'ensemble, la grande majorité (90%) des diplômés 2012 déclare être globalement satisfaite de la formation reçue à l'USMB.

94% pour les DUT

89% pour les licences pro.

87% pour les masters

92% pour les diplômés d'ingénieurs

Préparation à l'insertion professionnelle

Ateliers (CV, lettres...)

| | Nb |
|------------|----|
| Utiles | 6 |
| Inutiles | 2 |
| Non suivis | 0 |

Connaissance secteur pro.

| | Nb |
|------------|----|
| Utile | 5 |
| Inutile | 1 |
| Non abordé | 2 |

ANNECY-LE-VIEUX ■ CHAMBÉRY/JACOB-BELLECOMBETTE ■ LE BOURGET-DU-LAC



Rhône-Alpes



04 79 75 91 88

www.univ-smb.fr

